



OSVĚDČENÍ o:

UDĚLENÍ HOMOLOGACE
ROZŠÍŘENÍ HOMOLOGACE
ODEJMUTÍ HOMOLOGACE
UKONČENÍ VÝROBY

COMMUNICATION concerning:

APPROVAL GRANTED
APPROVAL EXTENDED
APPROVAL WITHDRAWN
PRODUCTION DEFINITELY DISCONTINUED

typu vybavení LPG podle Předpisu č. 67
of a type of LPG equipment pursuant to Regulation No. 67

Homologace č.:
Approval No.: **67 R – 01 5243**

Rozšíření č.: -
Extension No.: **N/A**

1. Uvažované vybavení LPG:
LPG equipment considered: **Nádrž / Container *)**

Příslušenství připojené k nádrži / Accessories fitted to the container:

Palivové čerpadlo / Fuel pump

Odpařovač/regulátor tlaku / Vaporizer/pressure regulator

Uzavírací ventil / Shut-off valve

Zpětný ventil / Non-return valve

Přetlakový ventil plynového potrubí / Gas-tube pressure-relief valve

Servisní spojka / Service coupling

Ohebná hadice / Flexible hose

Vnější plnicí jednotka / Remote filling unit

Zařízení pro vstřik plynu nebo vstřikovač / Gas injection device or injector

Palivová lišta / Fuel rail

Dávkovací jednotka plynu / Gas dosage unit

Směšovač plynu / Gas mixing piece

Elektronická řídicí jednotka / Electronic control unit

Tlakový/teplotní snímač / Pressure/temperature sensor

Filtrační jednotka LPG / LPG filter unit


2. Obchodní název nebo značka
Trade name or mark

LIFAM

Rozměry:
Dimensions: **Výška:** **180 mm**
Height:

Průměr: **580 mm**
Diameter:

Typ: **LM – 580/180-034**
Type:



*) Uspořádání příslušenství: viz Dodatek 1 tohoto osvědčení
Configuration of accessories: see Appendix 1 to this Communication

3. **Název a adresa výrobce:**
Manufacturer's name and address: **„LIFAM M“ d.o.o.**
Golubinački put bb
22300 Stara Pazova
Serbia
4. **Název a adresa zástupce výrobce**
(pokud jsou potřebné):
If applicable, name and address
of manufacturer's representative: **–**
N/A
5. **Předloženo k homologaci dne:**
Submitted for approval on: **28 November 2008**
6. **Homologační zkušebna:**
Technical service
conducting approval tests: **E8/C: TÜV SÜD Auto CZ s.r.o.**
Novodvorská 994/138
142 21 Praha 4
Czech Republic
7. **Datum protokolu, vydaného touto zkušebnou:**
Date of report issued by that service: **7 April 2009**
8. **Číslo protokolu, vydaného touto zkušebnou:**
Number of report issued by that service: **120270 – 09 – TAC**

9. **HOMOLOGACE UDĚLENA / ODMÍTNUTA / ROZŠÍŘENA / ODEJMUTA**
APPROVAL IS GRANTED / REFUSED / EXTENDED / WITHDRAWN


10. **Důvod(y) pro rozšíření homologace:**
Reason(s) for extension: **–**
N/A

11. **Místo:**
Place: **Praha**
12. **Datum:**
Date: **9 April 2009**

13. **Podpis:**
Signature:




Oleg Spružina



DODATEK 1 / APPENDIX 1

1. Charakteristiky základní nádrže rodiny nádrží (uspořádání 00). Container characteristics from the parent container (configuration 00)

- (a) Obchodní název nebo značka:
Trade name or mark: **LIFAM**
- (b) Tvar:
Shape: **Toroidní (viz výkres)
Toroidal (see drawing)**
- (c) Materiál:
Material: **Ocel P 265 NB EN 101 20
Steel**
- (d) Otvory:
Openings **1; (umístění: viz výkres)
(location: see drawing)**
- (e) Tloušťka stěny:
Wall thickness: **3,2 mm**
- (f) Průměr (válcová nádrž):
Diameter (cylindrical container): **-
N/A**
- (g) Výška (zvláštní tvar nádrže):
Height (special containers shape): **180 mm**
- (h) Vnější povrch:
External surface: **7 094,44 cm²**
- (i) Uspořádání příslušenství
připojeného k nádrži:
Configuration of accessories
fitted to container: **Viz tabulka 1
See Table 1**



Tabulka 1 / Table 1

Číslo No.	Položka Item	Typ Type	Homologace č. Approval No.	Rozšíření č. Extension No.
a	80 % stop ventil 80 per cent stop valve	- N/A		
b	Stavoznak Level indicator	- N/A		
c	Přetlakový ventil Pressure relief valve	- N/A		
d	Dálkové řízený provozní ventil s přetlakovým ventilem Remotely controlled service valve with excess valve	- N/A		
e	Palivové čerpadlo Fuel pump	- N/A		
f	Víceúčelový ventil Multi-valve	OMB model B1	E13 67R 010188	5
g	Plynotěsná skříň Gas-tight housing	LIFAM type LM 183	E1 67R-010017	00
h	Elektrická průchodka Power supply bushing	- N/A		
i	Zpětný ventil Non-return valve	- N/A		
j	Přetlakové zařízení Pressure relief device	- N/A		

2. Seznam rodiny nádrží
List of the container family

Tabulka 2 / Table 2

Číslo No.	Typ Type	Výška / průměr Height / diameter [mm]	Obsah Capacity [dm ³]	Vnější povrch External surface [cm ²]	Uspořádání příslušenství Configuration of accessories [kódy / codes]
01	LM 180	180 / 580	34	7 094,4	00, 01

3. Seznam možného uspořádání příslušenství připevněného k nádrží
List of the possible configurations of accessories fitted to the container

Tabulka 3 / Table 3

Číslo No.	Příslušenství Accessories	Typ Type	Č. homologace Approval No.	Č. rozšíření Extension No.	Uspořádání příslušenství Configuration of accessories [kódy / codes]
a	Multiventil Multivalve	EMER E 67/01	E3 67R-0158416	N/A	01

